

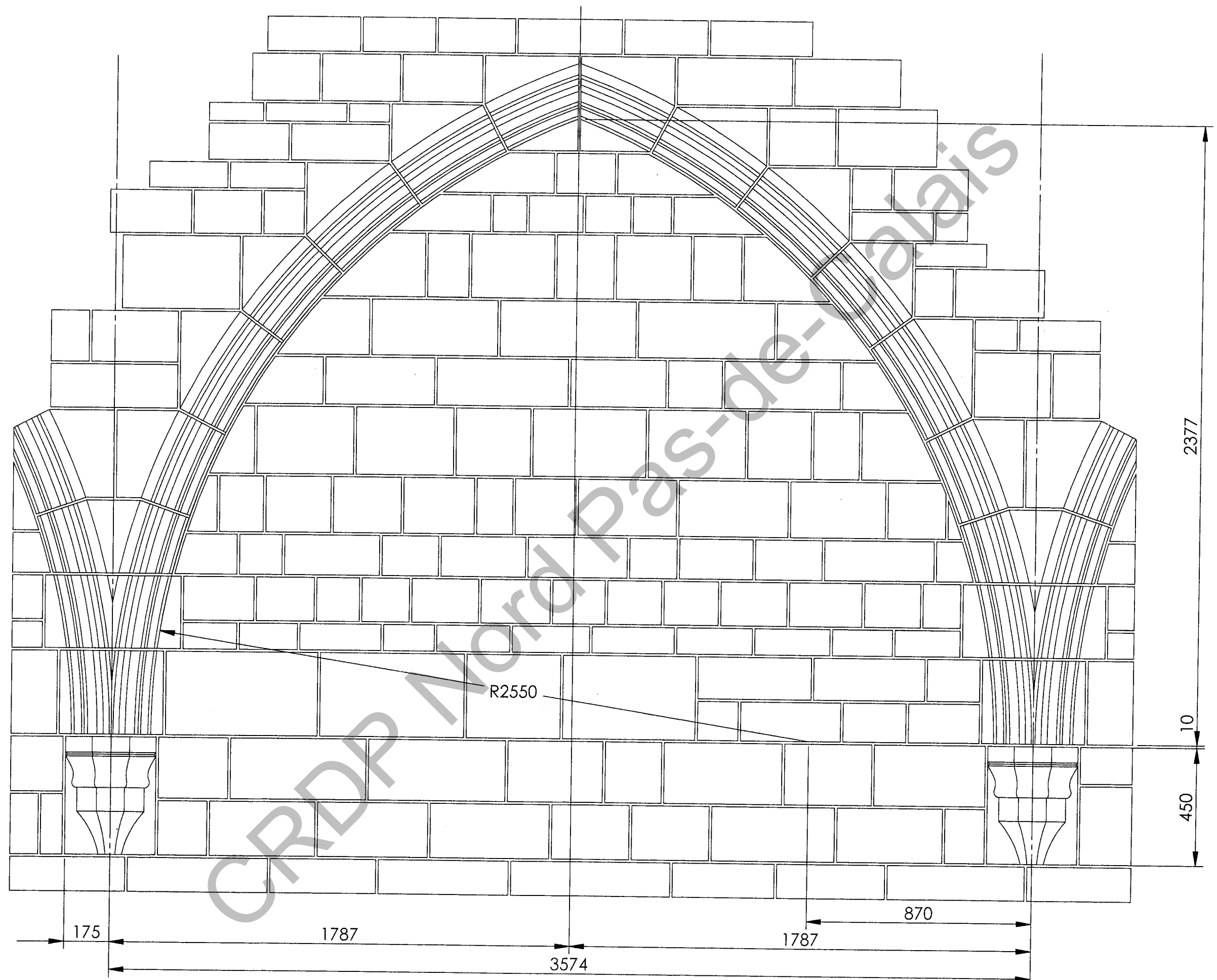


Ce document a été mis en ligne par l'organisme [FormaV](#)®

Toute reproduction, représentation ou diffusion, même partielle, sans autorisation préalable, est strictement interdite.

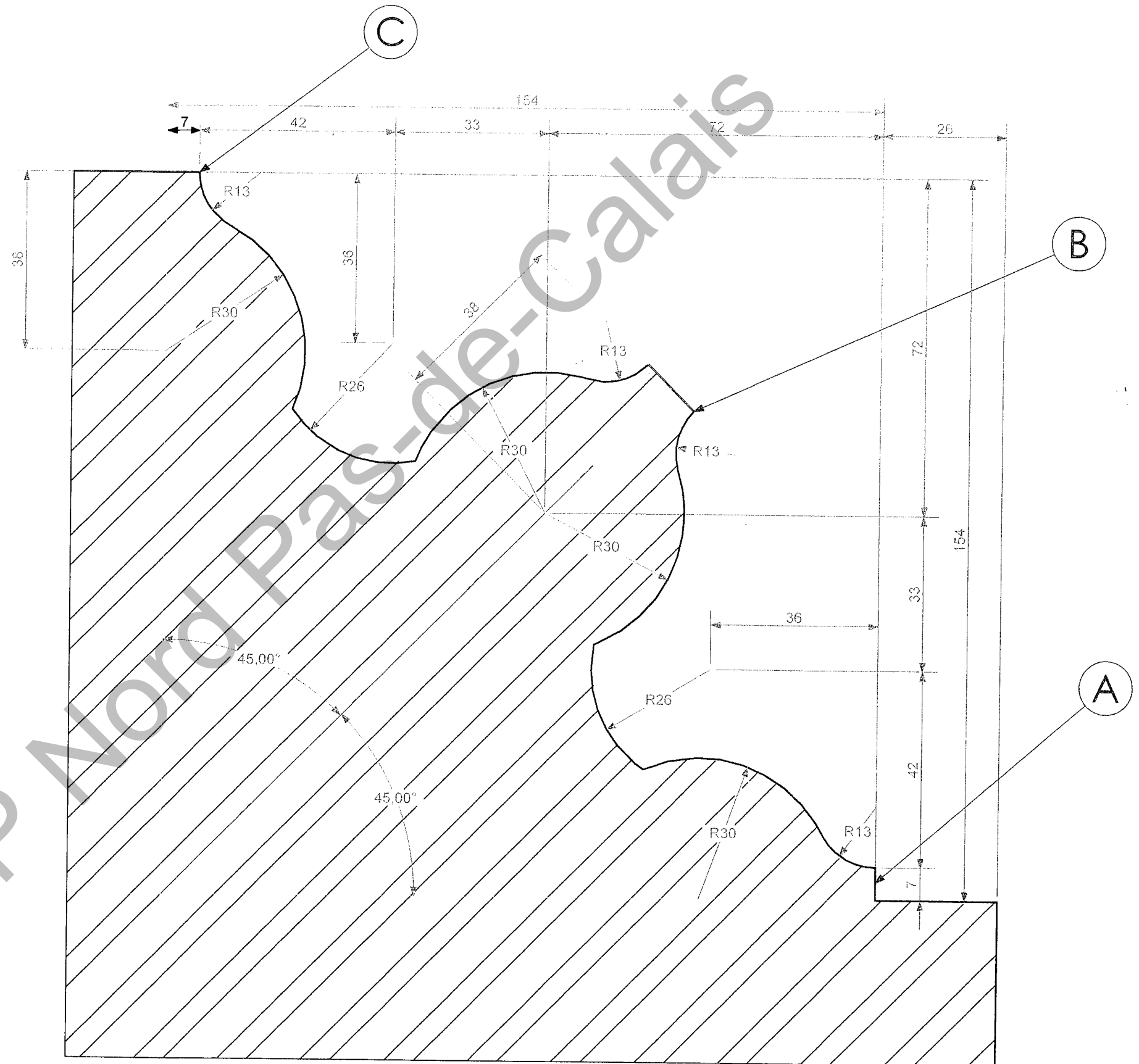
Pour en savoir plus sur nos formations disponibles, veuillez visiter :

www.formav.co/explorer



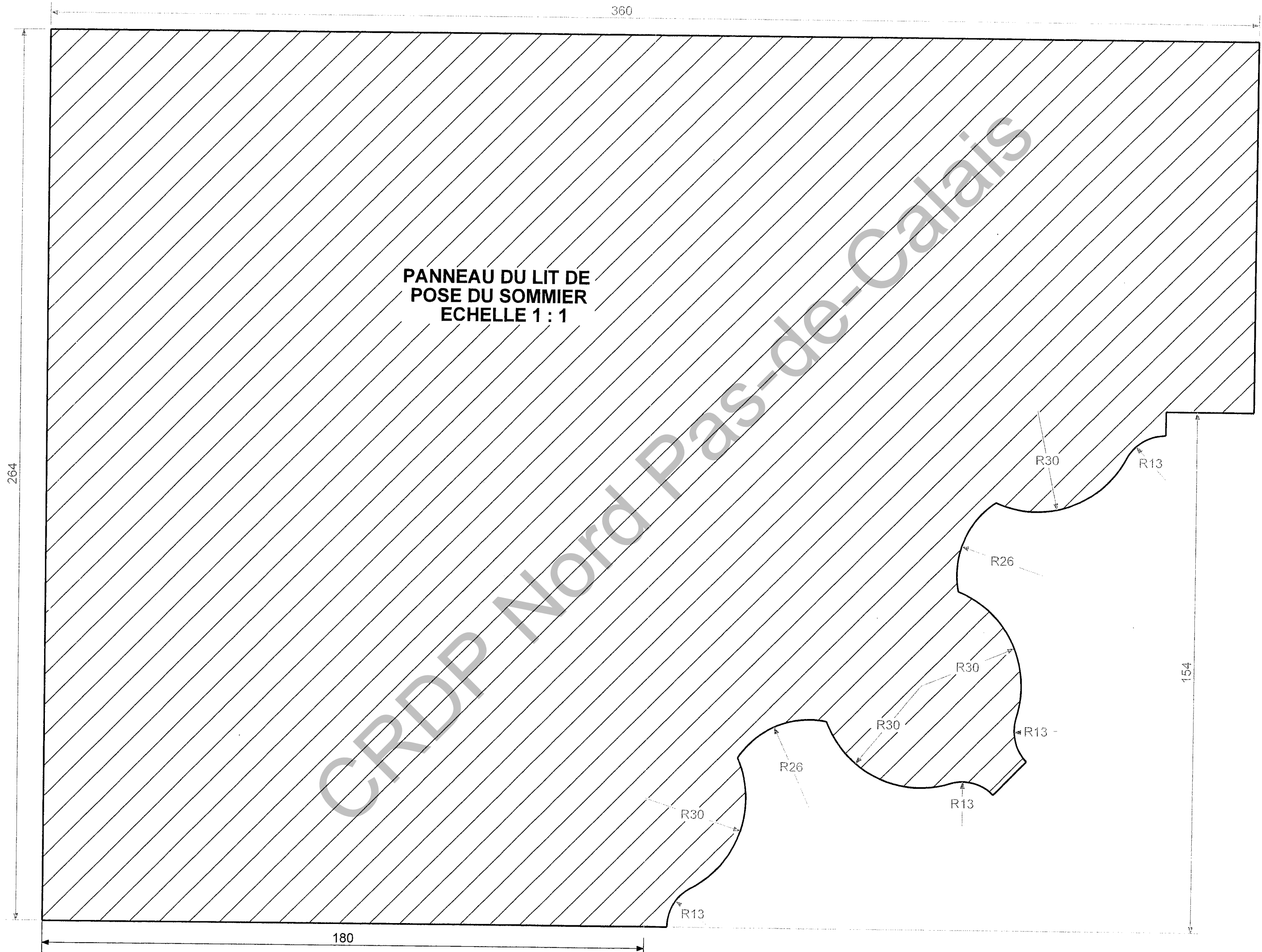
SUJET NATIONAL		BP METIERS DE LA PIERRE			SESSION
Epreuve	E2	Implantation, réalisation et contrôle	Durée 20 h 00	Coef.: 7	Feuille 6/12

Demi-panneau du lit de pose du sommier



CRDP Nord Pas-de-Calais

SUJET NATIONAL		BP METIERS DE LA PIERRE				SESSION
Epreuve	E2	Implantation, réalisation et contrôle	Durée 20 h 00	Coef.: 7	Feuille	9/12



PANNEAU DU LIT DE
POSE DU SOMMIER
ECHELLE 1 : 1

SUJET NATIONAL		BP METIERS DE LA PIERRE		SESSION
Epreuve	E2	Implantation, réalisation et contrôle	Durée 20 h 00	Coef.: 7
				Feuille
				10/12

PANNEAU DU LIT D'ATTENTE DU SOMMIER ECHELLE 1:1

CRDP Nord Pas-de-Calais

SUJET NATIONAL		BP METIERS DE LA PIERRE			SESSION
Epreuve	E2	Implantation, réalisation et contrôle	Durée 20 h 00	Coef.: 7	Feuille 11/12

BAREME DE CORRECTION

N° Du candidat :

<u>CUL DE LAMPE</u>				<u>SOMMIER</u>				<u>PANNEAU MARBRIER</u>			
<u>Postes Évalués</u>	<u>Coef</u>	<u>Notes</u>	<u>Notes Coefficientées</u>	<u>Postes Évalués</u>	<u>Coef</u>	<u>Notes</u>	<u>Notes Coefficientées</u>	<u>Postes Évalués</u>	<u>Coef</u>	<u>Notes</u>	<u>Notes Coefficientées</u>
• Réalisation du panneau du lit d'attente	1	/20	/20	• Réalisation du panneau du lit d'attente	0.5	/20	/10	• Respect des cotes, angles et courbures	1,5	/20	/30
• Réalisation du profil	2	/20	/40	• Réalisation du panneau du lit de pose	0.5	/20	/10	• Précision des coupes	2,5	/20	/50
• Réalisation du contre-profil	1	/20	/20	• Réalisation du contre-profil de la moulure	2	/20	/40	• Collage et assemblage	2,5	/20	/50
				• Réalisation des cerces de contrôle (A-B-C)	2	/20	/40	• Polissage	1,5	/20	/30
• Contrôle de la taille au panneau du lit d'attente	1	/20	/20					• Aspect général	2	/20	/40
• Contrôle de la taille au contre-profil	3	/20	/60	• Contrôle de la taille au panneau du lit d'attente	3	/20	/60				
				• Contrôle de la taille au panneau du lit de pose	3	/20	/60				
• Qualité des deux amortis de la moulure	2	/20	/40	• Contrôle de la taille au contre-profil	3	/20	/60				
• Qualité des dégauchis	2	/20	/40	• Contrôle de la taille aux cerces	2	/20	/40				
• Qualité des arêtes	2	/20	/40	• Qualité des arêtes	2	/20	/40				
• Aspect général (finition ciselée)	3	/20	/60	• Aspect général (finition ciselée et griffée)	3	/20	/60				
Total			/340	Total			/420	Total			/200
Total divisé par 5 non arrondi=			/68	Total divisé par 6 non arrondi=			/70	Total divisé par 3,23 non arrondi=			/62
TOTAL GENERAL :				/200				NOTE: /20			

SUJET NATIONAL	BP METIERS DE LA PIERRE							SESSION
	Epreuve	E2	Pratique	Implantation, réalisation et contrôle	20 h 00	Coef.: 7	Feuille	12/12

Copyright © 2026 FormaV. Tous droits réservés.

Ce document a été élaboré par FormaV® avec le plus grand soin afin d'accompagner chaque apprenant vers la réussite de ses examens. Son contenu (textes, graphiques, méthodologies, tableaux, exercices, concepts, mises en forme) constitue une œuvre protégée par le droit d'auteur.

Toute copie, partage, reproduction, diffusion ou mise à disposition, même partielle, gratuite ou payante, est strictement interdite sans accord préalable et écrit de FormaV®, conformément aux articles L.111-1 et suivants du Code de la propriété intellectuelle. Dans une logique anti-plagiat, FormaV® se réserve le droit de vérifier toute utilisation illicite, y compris sur les plateformes en ligne ou sites tiers.

En utilisant ce document, vous vous engagez à respecter ces règles et à préserver l'intégrité du travail fourni. La consultation de ce document est strictement personnelle.

Merci de respecter le travail accompli afin de permettre la création continue de ressources pédagogiques fiables et accessibles.